









-  USAGE INTENSIF **PRODUCTION FIABLE ET ROBUSTE**
-  **RELAIS DE CONTRÔLE** DE SENS DE ROTATION
-  **DOUBLE ÉLECTRO-VENTILATEUR** D'ÉVACUATION THERMIQUE
-  ACCÈS **FACILE ET RAPIDE**, MAINTENANCE **ÉCONOMIQUE**
-  **MOTEUR IE2** À HAUT RENDEMENT, SERVICE S1
-  COMPTEUR D'HEURE **ANALOGIQUE**